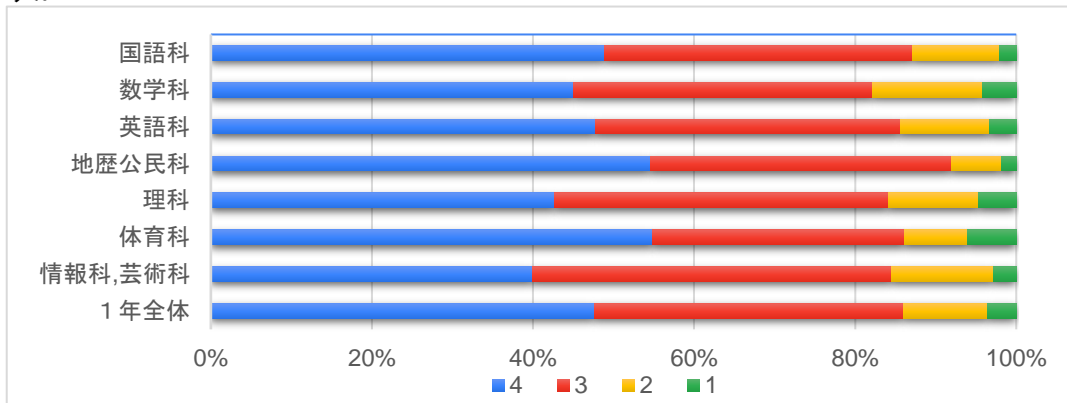


R5年度牧高パワーアップアンケート集計(1年)

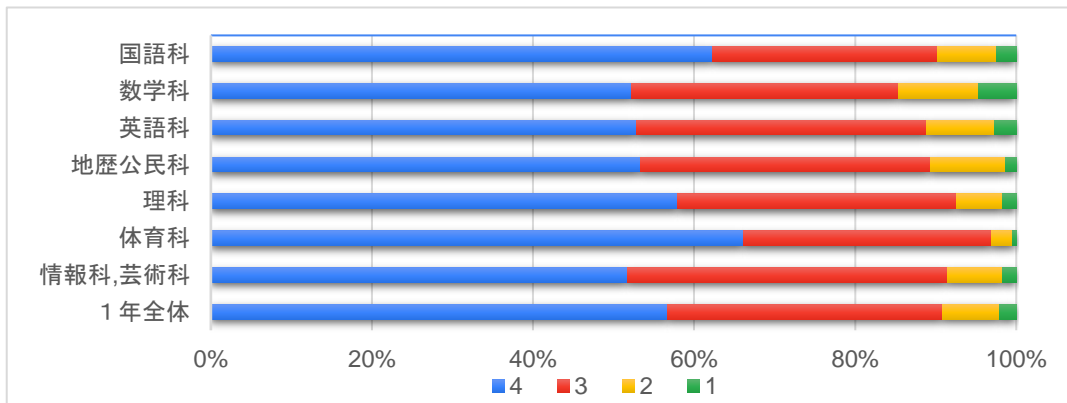
問1 先生は、生徒の私語や居眠り、悪い態度を指導していますか？

	4	3	2	1
国語科	49%	38%	11%	2%
数学科	45%	37%	14%	4%
英語科	48%	38%	11%	3%
地歴公民科	55%	37%	6%	2%
理科	43%	41%	11%	5%
体育科	55%	31%	8%	6%
情報科,芸術科	40%	45%	13%	3%
1年全体	48%	38%	10%	4%



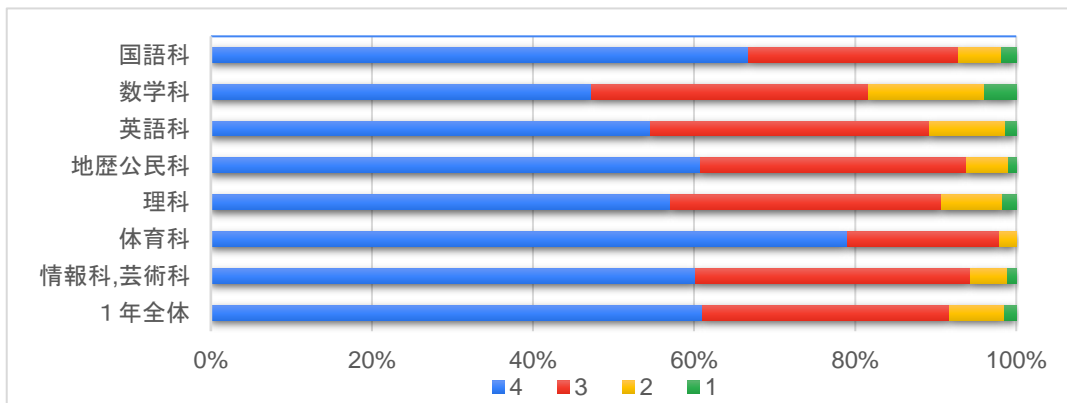
問2 先生は、質問しやすく、丁寧に答えてくれますか？

	4	3	2	1
国語科	62%	28%	7%	3%
数学科	52%	33%	10%	5%
英語科	53%	36%	8%	3%
地歴公民科	53%	36%	9%	1%
理科	58%	35%	6%	2%
体育科	66%	31%	3%	0%
情報科,芸術科	52%	40%	7%	2%
1年全体	57%	34%	7%	2%



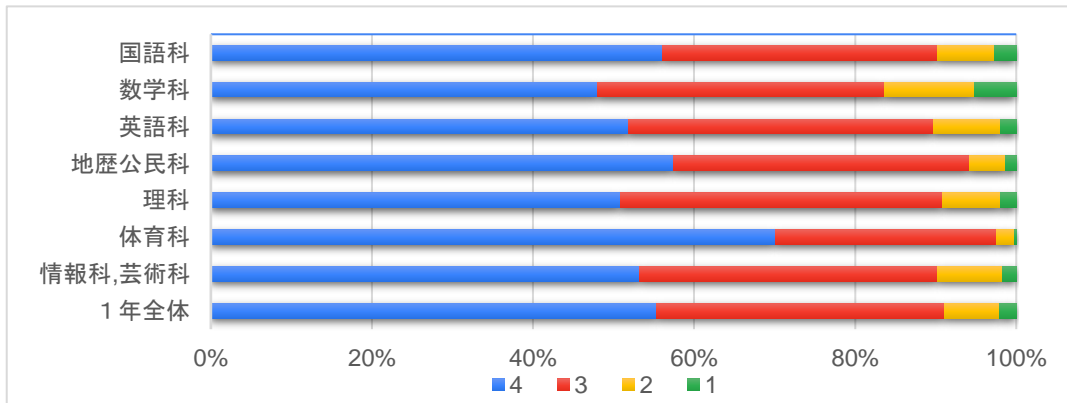
問3 先生の声の大きさや、話すスピードは適切ですか？

	4	3	2	1
国語科	67%	26%	5%	2%
数学科	47%	34%	14%	4%
英語科	55%	35%	9%	1%
地歴公民科	61%	33%	5%	1%
理科	57%	34%	8%	2%
体育科	79%	19%	2%	0%
情報科,芸術科	60%	34%	5%	1%
1年全体	61%	31%	7%	1%



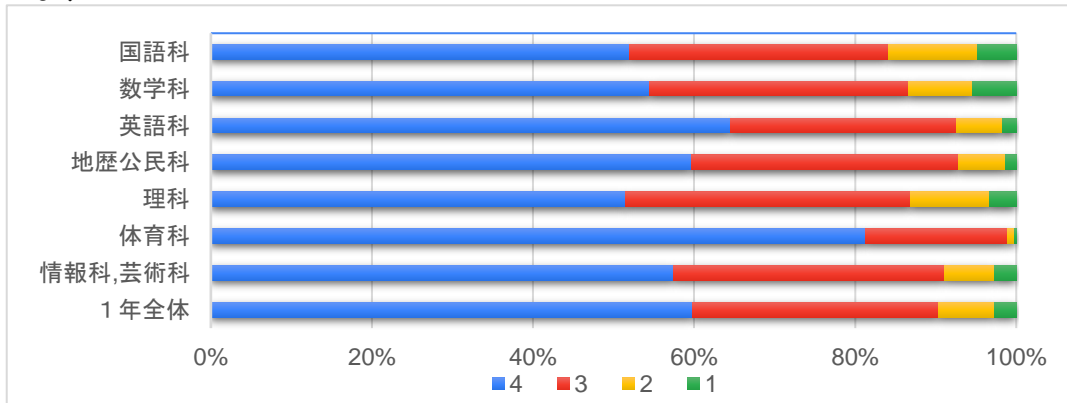
問4 先生の教材や教え方は工夫されていると思いますか？

	4	3	2	1
国語科	56%	34%	7%	3%
数学科	48%	36%	11%	5%
英語科	52%	38%	8%	2%
地歴公民科	57%	37%	5%	1%
理科	51%	40%	7%	2%
体育科	70%	27%	2%	0%
情報科,芸術科	53%	37%	8%	2%
1年全体	55%	36%	7%	2%



問5 授業中に、考えたり、活動したりする機会は確保されていますか？

	4	3	2	1
国語科	52%	32%	11%	5%
数学科	54%	32%	8%	5%
英語科	65%	28%	6%	2%
地歴公民科	60%	33%	6%	1%
理科	51%	35%	10%	3%
体育科	81%	18%	1%	0%
情報科,芸術科	57%	34%	6%	3%
1年全体	60%	31%	7%	3%



問6 授業を受けて、科目の学力や技術が向上したと実感できますか？

	4	3	2	1
国語科	45%	39%	12%	4%
数学科	39%	42%	13%	6%
英語科	39%	48%	11%	2%
地歴公民科	44%	43%	11%	1%
理科	38%	44%	14%	4%
体育科	47%	47%	5%	1%
情報科,芸術科	45%	43%	9%	3%
1年全体	42%	44%	11%	3%

