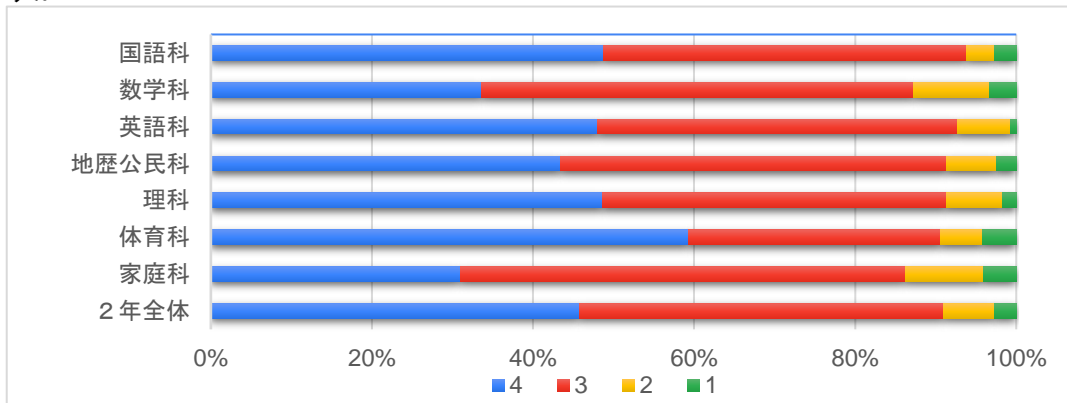


# R5年度牧高パワーアップアンケート集計(2年)

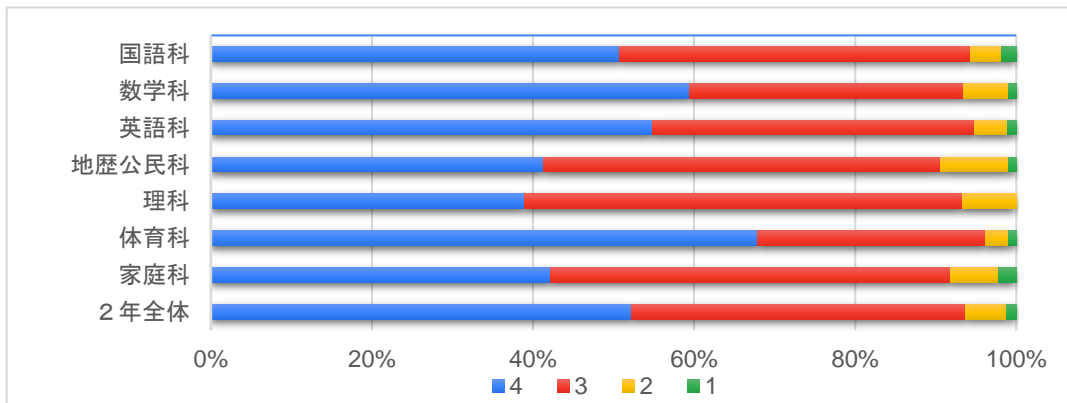
問1 先生は、生徒の私語や居眠り、悪い態度を指導していますか？

|             | 4          | 3          | 2         | 1         |
|-------------|------------|------------|-----------|-----------|
| 国語科         | 49%        | 45%        | 3%        | 3%        |
| 数学科         | 34%        | 54%        | 9%        | 3%        |
| 英語科         | 48%        | 45%        | 7%        | 1%        |
| 地歴公民科       | 43%        | 48%        | 6%        | 2%        |
| 理科          | 49%        | 43%        | 7%        | 2%        |
| 体育科         | 59%        | 31%        | 5%        | 4%        |
| 家庭科         | 31%        | 55%        | 10%       | 4%        |
| <b>2年全体</b> | <b>46%</b> | <b>45%</b> | <b>6%</b> | <b>3%</b> |



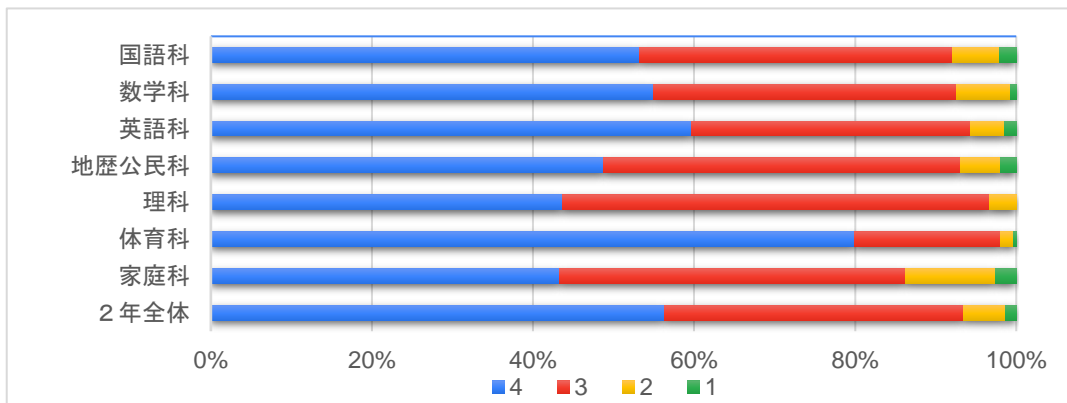
問2 先生は、質問しやすく、丁寧に答えてくれますか？

|             | 4          | 3          | 2         | 1         |
|-------------|------------|------------|-----------|-----------|
| 国語科         | 51%        | 44%        | 4%        | 2%        |
| 数学科         | 59%        | 34%        | 6%        | 1%        |
| 英語科         | 55%        | 40%        | 4%        | 1%        |
| 地歴公民科       | 41%        | 49%        | 8%        | 1%        |
| 理科          | 39%        | 54%        | 7%        | 0%        |
| 体育科         | 68%        | 28%        | 3%        | 1%        |
| 家庭科         | 42%        | 50%        | 6%        | 2%        |
| <b>2年全体</b> | <b>52%</b> | <b>41%</b> | <b>5%</b> | <b>1%</b> |



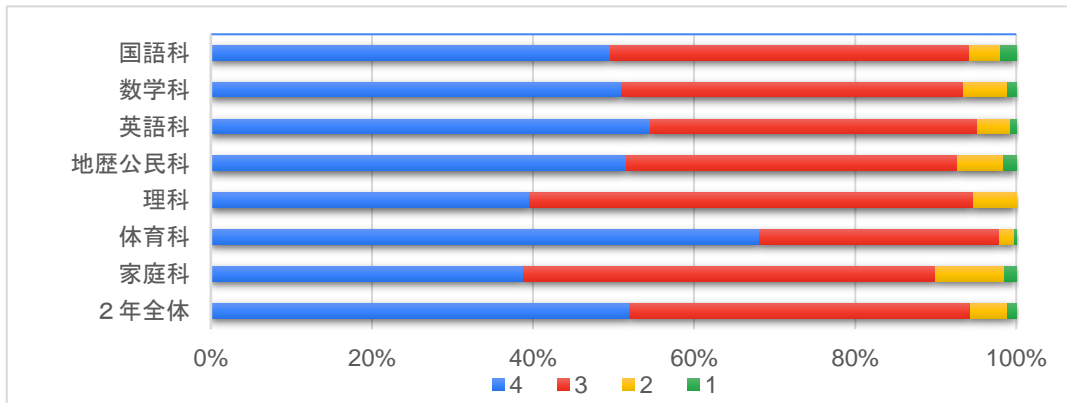
問3 先生の声の大きさや、話すスピードは適切ですか？

|             | 4          | 3          | 2         | 1         |
|-------------|------------|------------|-----------|-----------|
| 国語科         | 53%        | 39%        | 6%        | 2%        |
| 数学科         | 55%        | 38%        | 7%        | 1%        |
| 英語科         | 60%        | 35%        | 4%        | 1%        |
| 地歴公民科       | 49%        | 44%        | 5%        | 2%        |
| 理科          | 44%        | 53%        | 3%        | 0%        |
| 体育科         | 80%        | 18%        | 2%        | 0%        |
| 家庭科         | 43%        | 43%        | 11%       | 3%        |
| <b>2年全体</b> | <b>56%</b> | <b>37%</b> | <b>5%</b> | <b>1%</b> |



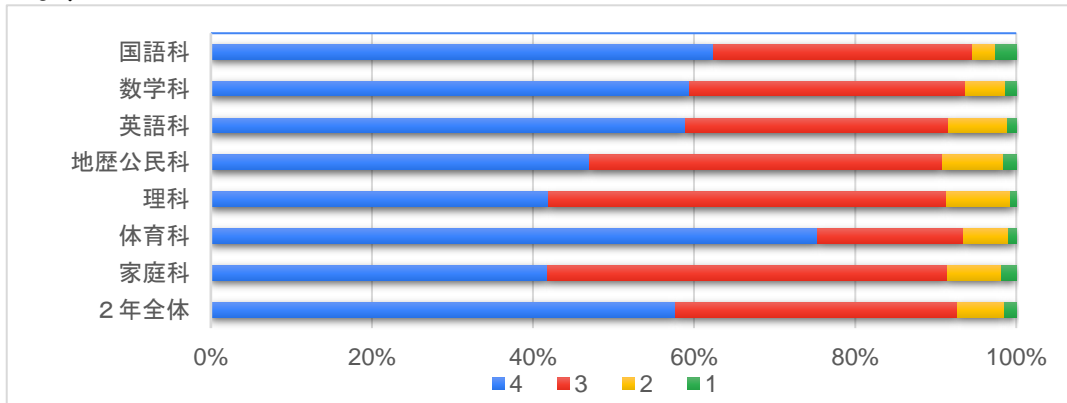
問4 先生の教材や教え方は工夫されていると思いますか？

|             | 4          | 3          | 2         | 1         |
|-------------|------------|------------|-----------|-----------|
| 国語科         | 50%        | 45%        | 4%        | 2%        |
| 数学科         | 51%        | 42%        | 5%        | 1%        |
| 英語科         | 55%        | 41%        | 4%        | 1%        |
| 地歴公民科       | 52%        | 41%        | 6%        | 2%        |
| 理科          | 40%        | 55%        | 5%        | 0%        |
| 体育科         | 68%        | 30%        | 2%        | 0%        |
| 家庭科         | 39%        | 51%        | 9%        | 1%        |
| <b>2年全体</b> | <b>52%</b> | <b>42%</b> | <b>5%</b> | <b>1%</b> |



問5 授業中に、考えたり、活動したりする機会は確保されていますか？

|             | 4          | 3          | 2         | 1         |
|-------------|------------|------------|-----------|-----------|
| 国語科         | 62%        | 32%        | 3%        | 3%        |
| 数学科         | 59%        | 34%        | 5%        | 1%        |
| 英語科         | 59%        | 33%        | 7%        | 1%        |
| 地歴公民科       | 47%        | 44%        | 8%        | 2%        |
| 理科          | 42%        | 49%        | 8%        | 1%        |
| 体育科         | 75%        | 18%        | 6%        | 1%        |
| 家庭科         | 42%        | 50%        | 7%        | 2%        |
| <b>2年全体</b> | <b>58%</b> | <b>35%</b> | <b>6%</b> | <b>2%</b> |



問6 授業を受けて、科目の学力や技術が向上したと実感できますか？

|             | 4          | 3          | 2         | 1         |
|-------------|------------|------------|-----------|-----------|
| 国語科         | 37%        | 53%        | 8%        | 2%        |
| 数学科         | 36%        | 46%        | 14%       | 4%        |
| 英語科         | 42%        | 47%        | 10%       | 1%        |
| 地歴公民科       | 31%        | 58%        | 9%        | 2%        |
| 理科          | 36%        | 53%        | 9%        | 1%        |
| 体育科         | 53%        | 41%        | 5%        | 1%        |
| 家庭科         | 34%        | 56%        | 9%        | 1%        |
| <b>2年全体</b> | <b>39%</b> | <b>50%</b> | <b>9%</b> | <b>2%</b> |

