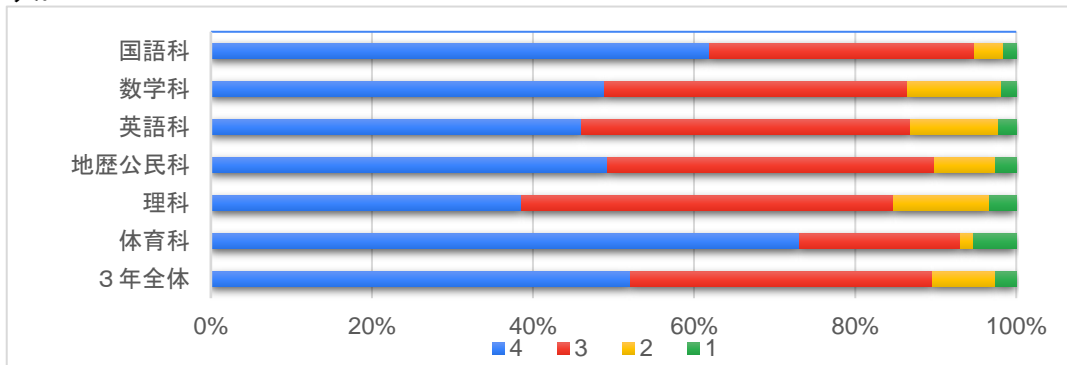


R5年度牧高パワーアップアンケート集計(3年)

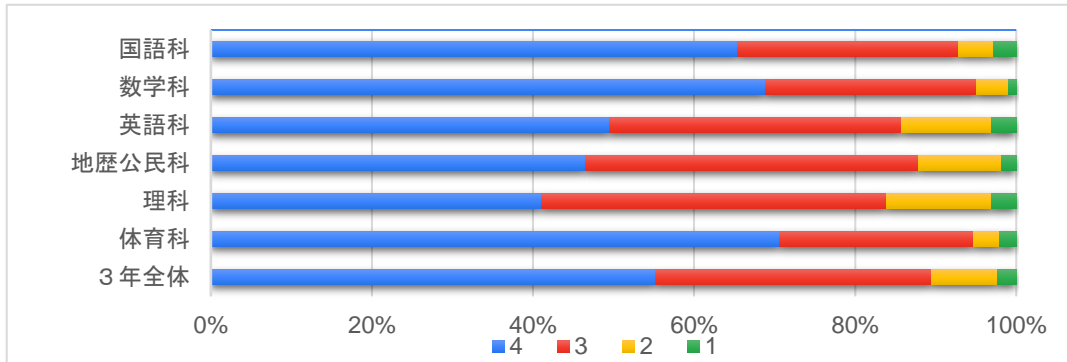
問1 先生は、生徒の私語や居眠り、悪い態度を指導していますか？

	4	3	2	1
国語科	62%	33%	4%	2%
数学科	49%	38%	12%	2%
英語科	46%	41%	11%	2%
地歴公民科	49%	41%	8%	3%
理科	39%	46%	12%	3%
体育科	73%	20%	2%	5%
3年全体	52%	38%	8%	3%



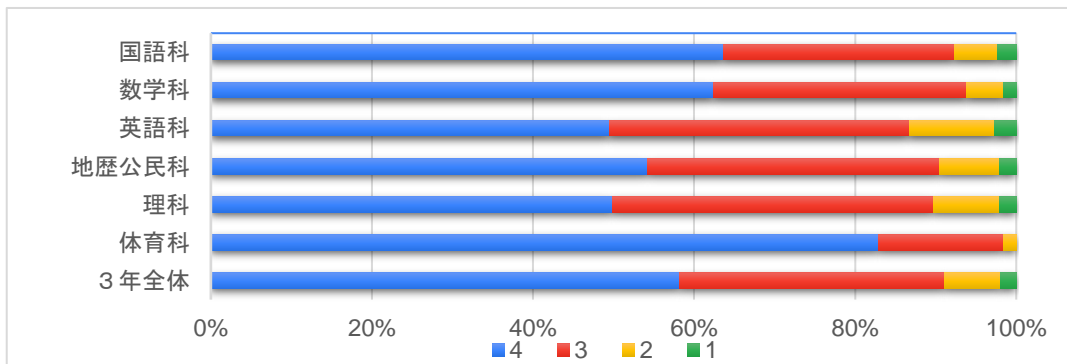
問2 先生は、質問しやすく、丁寧に答えてくれますか？

	4	3	2	1
国語科	65%	27%	4%	3%
数学科	69%	26%	4%	1%
英語科	49%	36%	11%	3%
地歴公民科	46%	41%	10%	2%
理科	41%	43%	13%	3%
体育科	71%	24%	3%	2%
3年全体	55%	34%	8%	2%



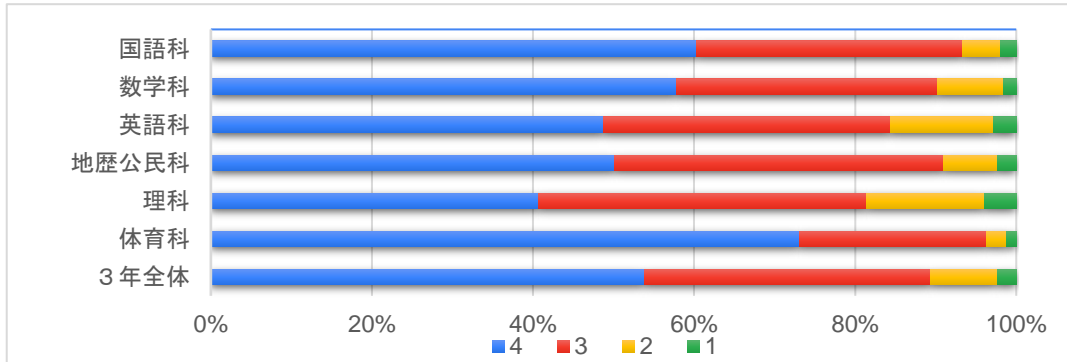
問3 先生の声の大きさや、話すスピードは適切ですか？

	4	3	2	1
国語科	64%	29%	5%	2%
数学科	62%	31%	5%	2%
英語科	49%	37%	11%	3%
地歴公民科	54%	36%	7%	2%
理科	50%	40%	8%	2%
体育科	83%	16%	2%	0%
3年全体	58%	33%	7%	2%



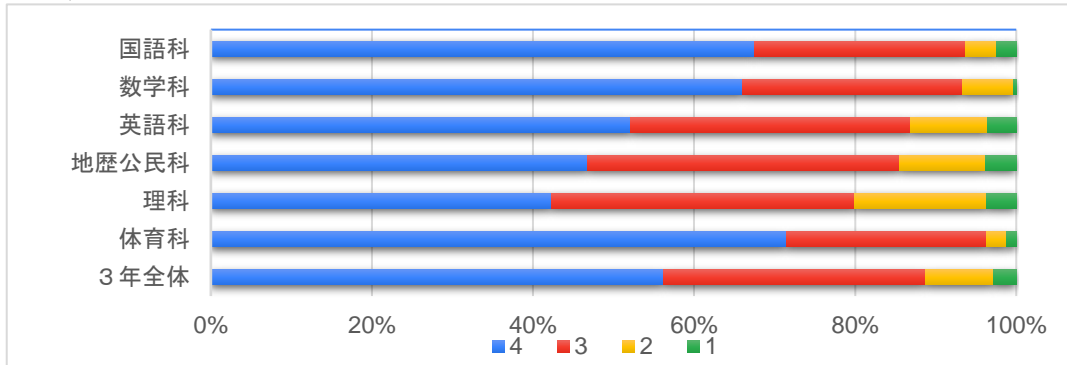
問4 先生の教材や教え方は工夫されていると思いますか？

	4	3	2	1
国語科	60%	33%	5%	2%
数学科	58%	32%	8%	2%
英語科	49%	36%	13%	3%
地歴公民科	50%	41%	7%	2%
理科	41%	41%	15%	4%
体育科	73%	23%	2%	1%
3年全体	54%	36%	8%	2%



問5 授業中に、考えたり、活動したりする機会は確保されていますか？

	4	3	2	1
国語科	67%	26%	4%	2%
数学科	66%	27%	6%	0%
英語科	52%	35%	10%	4%
地歴公民科	47%	39%	11%	4%
理科	42%	38%	16%	4%
体育科	71%	25%	2%	1%
3年全体	56%	33%	8%	3%



問6 授業を受けて、科目の学力や技術が向上したと実感できますか？

	4	3	2	1
国語科	50%	38%	9%	4%
数学科	51%	37%	11%	1%
英語科	40%	41%	15%	4%
地歴公民科	42%	46%	10%	3%
理科	36%	48%	13%	3%
体育科	66%	29%	3%	2%
3年全体	46%	41%	11%	3%

