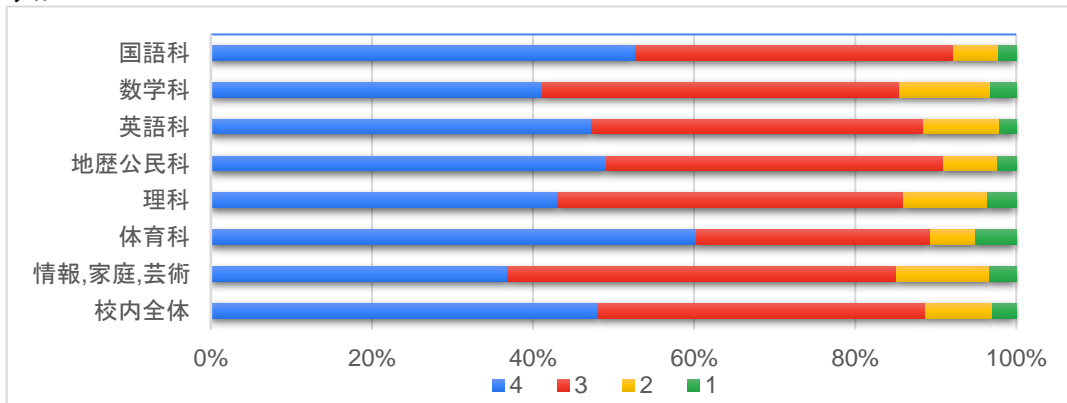


R5年度牧高パワーアップアンケート集計

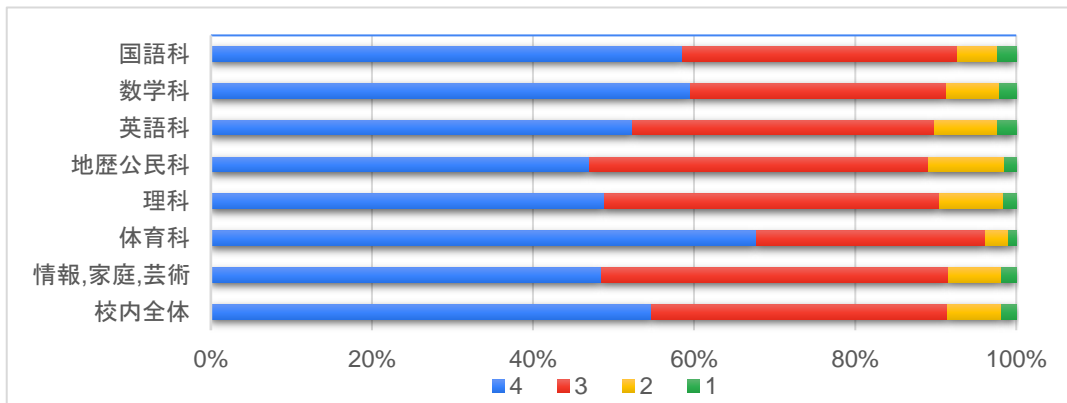
問1 先生は、生徒の私語や居眠り、悪い態度を指導していますか？

	4	3	2	1
国語科	53%	39%	6%	2%
数学科	41%	44%	11%	3%
英語科	47%	41%	10%	2%
地歴公民科	49%	42%	7%	2%
理科	43%	43%	10%	4%
体育科	60%	29%	6%	5%
情報, 家庭, 芸術	37%	48%	12%	3%
校内全体	48%	41%	8%	3%



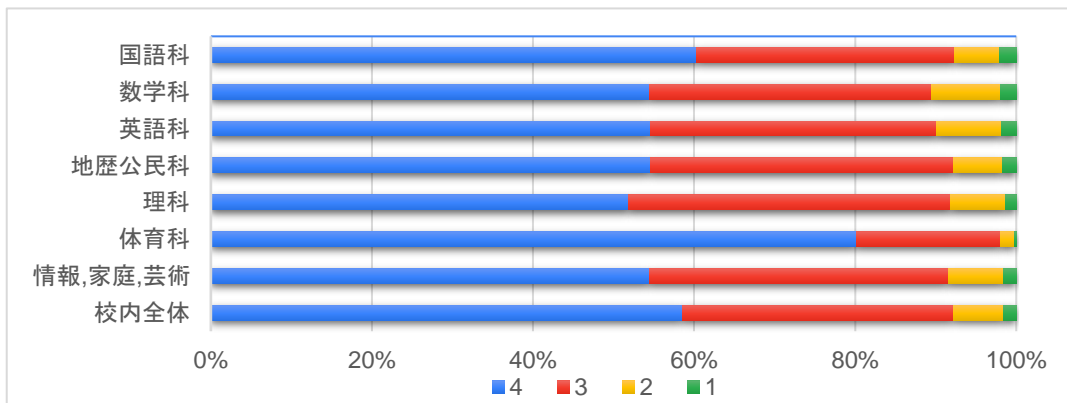
問2 先生は、質問しやすく、丁寧に答えてくれますか？

	4	3	2	1
国語科	59%	34%	5%	2%
数学科	60%	32%	7%	2%
英語科	52%	38%	8%	2%
地歴公民科	47%	42%	9%	1%
理科	49%	42%	8%	2%
体育科	68%	28%	3%	1%
情報, 家庭, 芸術	48%	43%	7%	2%
校内全体	55%	37%	7%	2%



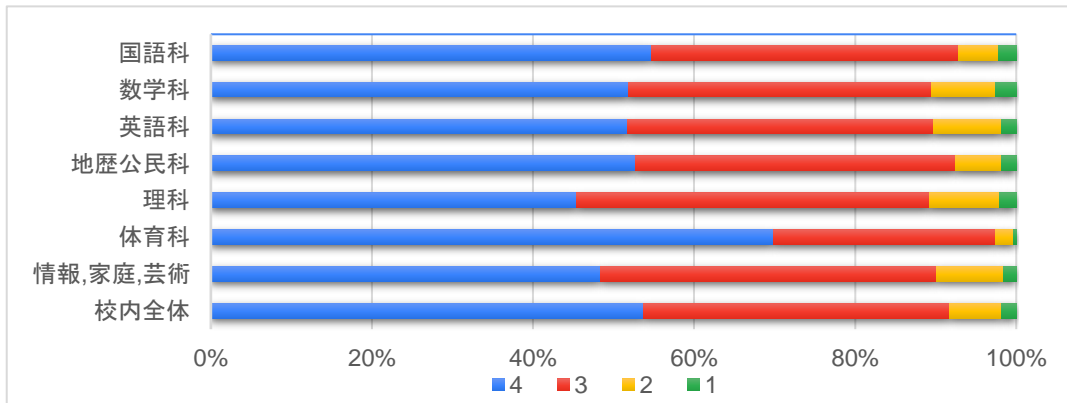
問3 先生の声の大きさや、話すスピードは適切ですか？

	4	3	2	1
国語科	60%	32%	6%	2%
数学科	54%	35%	9%	2%
英語科	55%	36%	8%	2%
地歴公民科	55%	38%	6%	2%
理科	52%	40%	7%	1%
体育科	80%	18%	2%	0%
情報, 家庭, 芸術	54%	37%	7%	2%
校内全体	59%	34%	6%	2%



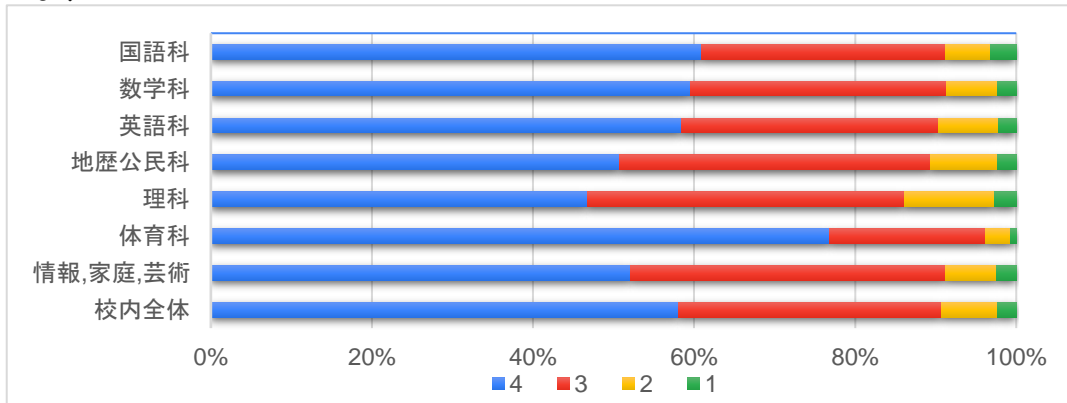
問4 先生の教材や教え方は工夫されていると思いますか？

	4	3	2	1
国語科	55%	38%	5%	2%
数学科	52%	38%	8%	3%
英語科	52%	38%	8%	2%
地歴公民科	53%	40%	6%	2%
理科	45%	44%	9%	2%
体育科	70%	28%	2%	0%
情報, 家庭, 芸術	48%	42%	8%	2%
校内全体	54%	38%	6%	2%



問5 授業中に、考えたり、活動したりする機会は確保されていますか？

	4	3	2	1
国語科	61%	30%	6%	3%
数学科	60%	32%	6%	2%
英語科	58%	32%	8%	2%
地歴公民科	51%	39%	8%	2%
理科	47%	39%	11%	3%
体育科	77%	19%	3%	1%
情報, 家庭, 芸術	52%	39%	6%	2%
校内全体	58%	33%	7%	2%



問6 授業を受けて、科目の学力や技術が向上したと実感できますか？

	4	3	2	1
国語科	43%	44%	10%	3%
数学科	41%	43%	13%	4%
英語科	40%	45%	12%	3%
地歴公民科	39%	49%	10%	2%
理科	37%	47%	13%	3%
体育科	53%	41%	5%	1%
情報, 家庭, 芸術	41%	48%	9%	3%
校内全体	42%	45%	10%	3%

